

Mục lục

Báo cáo phân tích	2
❖ Giao dịch trong tuần	2
❖ Nhận định thị trường	3
Tin tức	5
❖ Sự kiện tuần qua	5
❖ Tin Ngành	6
Thông kê thị trường	8
❖ Thông kê thị trường niêm yết trong tuần	8

Công ty CP chứng khoán Vincom

Trụ sở chính

Tầng 4, tháp B, Vincom City Tower
191 Bà Triệu, Quận Hai Bà Trưng,
Hà Nội, Việt Nam

Tel: +84 4 39742299

Fax: +84 4 39744288

Chi nhánh Hồ Chí Minh

182 Đường Nguyễn Văn Thủ, Quận 1,
TP. Hồ Chí Minh, Việt Nam

Tel: +84 8 38247999

Fax: +84 8 38239188

TRONG SỐ NÀY

- Chúng tôi cho rằng việc điều chỉnh hôm nay vẫn chưa làm thay đổi xu thế thị trường và việc điều chỉnh vẫn nằm trong sự tính toán của chúng tôi như đã viết trong các báo cáo phân tích gần đây. Trên đồ thị phân tích kỹ thuật có thể thấy những vòng tròn màu xanh có khá nhiều điểm tương đồng với nhau cả về khối lượng, cách thức và tâm lý thị trường và lúc này chưa có gì đáng phải lo lắng. Mức hỗ trợ mạnh sẽ nằm ở vùng 480 – 490 điểm nhưng chúng tôi cho rằng khả năng chỉ số VN-Index sẽ không điều chỉnh tới vùng giá đó mà khả năng sẽ lập đáy quanh vùng 512 – 517 điểm với chu kỳ điều chỉnh lần này. Dựa trên những diễn biến trên sàn Hà Nội và cuối phiên chúng tôi cho rằng đáy của đợt điều chỉnh này có thể rơi vào ngày thứ 2 tuần sau và từ ngày thứ 3 tuần sau thị trường sẽ ổn định tâm lý và bước vào chu kỳ tăng giá mới. Lúc này tăng mua nhóm cổ phiếu vốn hóa lớn, nhóm cổ phiếu có kết quả kinh doanh tốt hoặc nhóm có tính đầu cơ cao như: VCG, SSI, REE, SJS, EIB, NTP, HLA ... không phải là một ý nghĩ tồi
- Sự kiện tuần qua:
 - Tin trong nước
 - ✓ Vàng vượt mốc 27 triệu đồng/lượng
 - ✓ Hà Nội chỉ số giá tiêu dụng tăng 8,22%
 - Tin thế giới
 - ✓ Đồng USD dự đoán sẽ tăng mạnh trong năm 2010
 - ✓ Vẫn còn nguy cơ suy thoái đối với kinh tế Mỹ
- Các tin ngành đáng chú ý trong tuần.

Giao dịch trong tuần

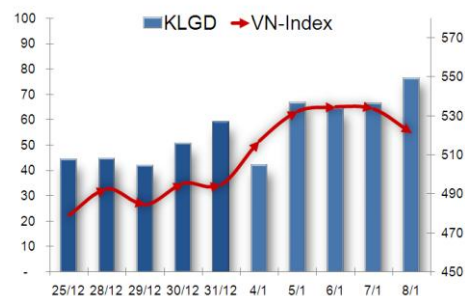
TTCK Mỹ

Hôm qua (7/1), TTCK Mỹ tăng điểm chỉ số S&P 500 tăng phiên thứ 4 liên tiếp và Dow Jones vượt mốc 10.600 điểm. Thị trường mở cửa với mức giảm điểm nhẹ và duy trì xu hướng giảm điểm đến 11h (giờ địa phương), sau đó các chỉ số đã lấy lại sắc xanh. Dow Jones và S&P 500 duy trì xu hướng tăng điểm trong khi đó Nasdaq vẫn tiếp tục đi xuống cho đến hết ngày giao dịch.

Chốt phiên, chỉ số công nghiệp Dow Jones tăng 33.18 điểm tương đương 0.31%, S&P 500 tăng 4.54 điểm tương đương 0.4%, Nasdaq giảm 1.04 điểm ứng với mức giảm -0.05%.

		Phiên 07/01/2010	Phiên 06/01/2010
Dow Jones	Đóng cửa	10,606.86	10,573.68
	Điểm số thay đổi	33.18 (0.31%)	1.66 (0.02%)
Nasdaq	Đóng cửa	2,300.05	2,301.09
	Điểm số thay đổi	-1.04 (-0.05%)	-7.62 (-0.33%)
S&P 500	Đóng cửa	1,141.68	1,137.14
	Điểm số thay đổi	4.54 (0.40%)	0.62 (0.05%)

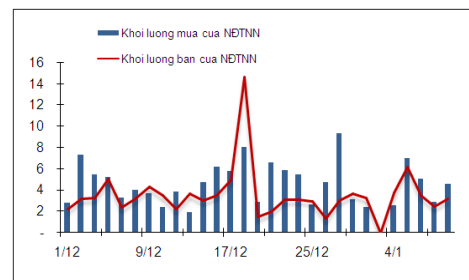
Diễn biến trong tuần trên TTCK VN:



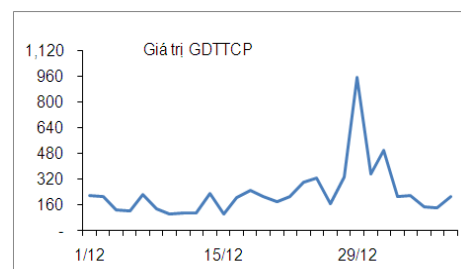
TTCK Việt Nam tuần qua

Diễn biến giao dịch 2 phiên gần nhất trên HOSE			Diễn biến giao dịch 2 phiên gần nhất trên HNX		
VNINDEX	Phiên hôm nay	Phiên hôm trước	HNXINDEX	Phiên hôm nay	Phiên hôm trước
Đóng cửa	520.9	533.34	Đóng cửa	179.76	177.95
Điểm số thay đổi	-12.44 (-2.33%)	-1.12 (-0.21%)	Điểm số thay đổi	1.81 (1.02%)	-1.61 (-0.90%)
Khối lượng giao dịch	76,177,100	66,287,110	Khối lượng giao dịch	40,204,000	36,192,200
Giá trị giao dịch (tỷ đồng)	3,884.84	3,437.73	Giá trị giao dịch (tỷ đồng)	1,510.67	1,308.71
Số lượng cổ phiếu tăng trần	17 (8.37%)	68 (33.50%)	Số lượng cổ phiếu tăng trần	18 (6.92%)	21 (8.08%)
Số lượng cổ phiếu giảm sàn	55 (27.09%)	4 (1.97%)	Số lượng cổ phiếu giảm sàn	17 (6.54%)	52 (20.00%)
Số lượng cổ phiếu tăng giá	39 (19.21%)	107 (52.71%)	Số lượng cổ phiếu tăng giá	82 (31.54%)	57 (21.92%)
Số lượng cổ phiếu giảm giá	144 (70.94%)	70 (34.48%)	Số lượng cổ phiếu giảm giá	153 (58.85%)	183 (70.38%)
Số lượng cổ phiếu đứng giá	20 (9.85%)	26 (12.81%)	Số lượng cổ phiếu đứng giá	25 (9.62%)	19 (7.31%)

Giao dịch cổ phiếu của NĐTNN:



Giao dịch thỏa thuận cổ phiếu:



Diễn biến giao dịch 5 phiên gần nhất trên sàn HCM			Diễn biến giao dịch 5 phiên GD gần nhất trên sàn HN		
VNINDEX	Hôm nay	5 phiên trước	HNXINDEX	Hôm nay	5 phiên trước
Đóng cửa	520.90	494.77	Đóng cửa	179.76	168.17
Điểm số thay đổi	26.13 (5.28%)	-0.31 (-0.06%)	Điểm số thay đổi	11.59 (6.89%)	6.20 (3.83%)
Khối lượng giao dịch	315,357,540	245,587,750	Khối lượng giao dịch	180,054,100	125,031,900
Giá trị giao dịch (tỷ đồng)	15,545.00	12,365.98	Giá trị giao dịch (tỷ đồng)	6,547.70	4,103.79

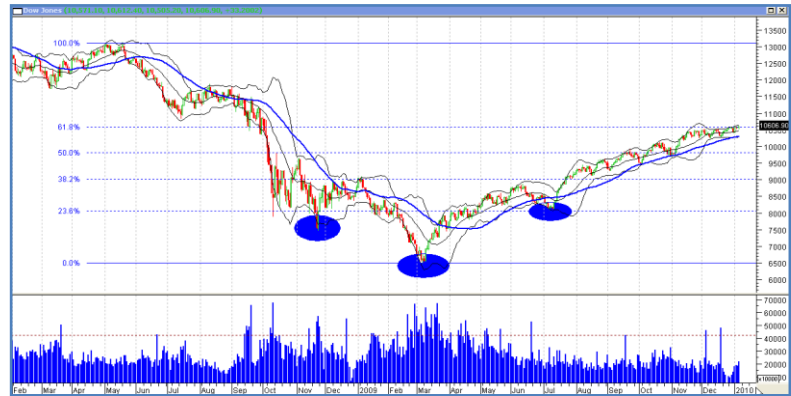
Giao dịch của NĐTNN tuần qua

STT	Sàn	Tổng khối lượng cổ phiếu			Tổng giá trị (1000 VND)			Tổng hợp Mua Bán	
		Mua	Bán	Tổng cộng	Mua	Bán	Tổng cộng	KL	GT (1000VND)
1	HOSE	19,491,340	17,982,500	37,473,840	843,440,964	976,726,007	1,820,166,971	Mua ròng	1,508,840 (133,285,043)
2	HASTC	2,663,800	1,218,500	3,882,300	104,492,140	41,539,210	146,031,350	Mua ròng	1,445,300 62,952,930

Nhận định thị trường

TTCK Mỹ: Thị trường chứng khoán Mỹ có một phiên tăng điểm nhẹ khi mà đóng cửa chỉ số công nghiệp Dow Jones dừng ở mức 10.606,86 điểm (tăng 33,18 điểm). Tính riêng tháng 11 và tháng 12/2009, chỉ số doanh số bán lẻ tăng 1,8%, cao hơn so với mức dự báo 1%. Cùng kỳ năm 2008, doanh số bán lẻ tại Mỹ giảm 5,8%, mức giảm sâu nhất trong 4 thập kỷ. Doanh số bán lẻ tháng 12/2009 như vậy cao nhất năm 2009 và cao nhất từ tháng 4/2008 khi doanh số bán lẻ tăng 3,3%. Doanh số bán lẻ trên được dựa trên doanh số bán tại những cửa hàng mở cửa được ít nhất 1 năm và đây là chỉ báo quan trọng về sức khỏe của lĩnh vực tiêu dùng, bán lẻ. Nhà đầu tư giao dịch trong tâm lý thận trọng bởi chờ đợi báo cáo thị trường việc làm Mỹ tháng 12/2009 do Bộ Lao động Mỹ công bố ngày hôm nay. Ngày thứ Năm, Bộ Lao động Mỹ thông báo số lượng người Mỹ thất nghiệp lần đầu trong tuần kết thúc ngày 02/01 tăng 1 nghìn lên 434 nghìn. Một số hãng bán lẻ công bố doanh số bán lẻ cải thiện và dự báo lợi nhuận cũng được điều chỉnh tăng. Người mua hàng Mỹ đã chi tiêu nhiều hơn trong kỳ nghỉ lễ dù tiêu dùng dự kiến sẽ vẫn còn yếu trong bối cảnh thất nghiệp tăng cao và tín dụng thắt chặt. Nhà đầu tư Mỹ hiện đang chờ đợi thêm nhiều dấu hiệu cho thấy kinh tế tăng trưởng, chính những hy vọng này đã giúp thị trường Mỹ tăng điểm suốt 10 tháng qua. Giao dịch trên thị trường trong những ngày gần đây chưa cho nhà đầu tư nhiều dấu hiệu để có thể dự báo về hướng đi của thị trường. Ấn tượng trong phiên giao dịch hôm qua cũng là nhóm cổ phiếu ngành ngân hàng khi tiếp tục có một phiên tăng điểm rất mạnh: BAC tăng 3,29% dừng ở mức 16,93 \$, JPM tăng 1,98% lên 44,79 \$... Đây đã là phiên tăng điểm thứ 4 của nhóm cổ phiếu này và là tín hiệu rất tốt với thị trường Mỹ. Sau hai phiên đi ngang trong biên độ hẹp thị trường Mỹ đã có một phiên biến động với biên độ mạnh hơn và số điểm tăng được trong phiên giao dịch ngày hôm qua cũng đã lớn hơn so với những phiên giao dịch trước đó. Các đỉnh cao mới vẫn lần lượt xuất hiện và chúng ta có thể quan sát thấy rằng thị trường đang biến động trong những chiếc hộp như theo mô hình tăng giá của Darvas. Chúng tôi thấy sự dịch chuyển mạnh dần của chu kỳ tăng giá trung hạn và mốc hướng tới tiếp theo của thị trường chứng khoán Mỹ là vùng giá 11.500 – 12.000 điểm. Dự báo tối nay thị trường chứng khoán Mỹ sẽ tiếp tục tăng điểm.

TTCK Mỹ: Chu kỳ biến động mạnh đã bắt đầu



TTCK Việt Nam: Những cú đảo chiều bất ngờ

VN – Index



HNX – Index



TTCK Việt Nam: Hai sàn đã có diễn biến hoàn toàn trái chiều trong những phút cuối giờ giao dịch. Thanh khoản tăng mạnh trên sàn HCM với 84,7 triệu đơn vị, đạt giá trị 3.884,84 tỷ đồng. VN-Index cuối phiên giảm 12,44 điểm xuống 520,9 điểm (mức giảm 2,33%), mốc 520 điểm là ngưỡng hỗ trợ mạnh của VN-Index do đó trong tuần sau thị trường có thể test lại mốc 534 điểm. Đây có thể coi là phiên “xả hàng” mạnh nhất trong vòng 2 tháng qua khi đầu phiên VN-Index còn tăng lên gần 545 điểm (mức tăng gần 11 điểm), sau đó NĐT bán mạnh cổ phiếu khiến thị trường lao dốc ngay sau đó. Trên sàn, đóng cửa phiên giao dịch có tới 144 mã giảm giá (trong đó có 55 mã giảm sàn), 39 mã tăng giá (17 mã tăng trần) và 20 mã đứng giá. Tại sàn Hà Nội, HNX Index đã tăng điểm trong phần lớn thời gian giao dịch và kết thúc ngày tại 179,76 điểm, tăng 1,81 điểm (1.02%) so với hôm qua. Do có nhiều biến động trong phiên nên khối lượng giao dịch cũng tăng mạnh, đạt hơn 43,8 triệu đơn vị, trị giá 1.694 tỷ đồng. Thống kê toàn sàn có 82 mã tăng điểm, 153 mã giảm điểm và 25 mã giữ mức tham chiếu. Diễn biến của sàn Hà Nội trong ngày hôm nay có hai thái cực rất rõ ràng của bên mua, bên bán; và của nhóm cổ phiếu nâng đỡ thị trường và nhóm kéo thị trường đi xuống. Theo quan sát của chúng tôi vào giữa biên thị trường chứng kiến biến động khá nhiều của nhóm cổ phiếu tài chính ngân hàng như ACB, BVS, KLS,... với nhiều lần tăng giảm. Tuy nhiên, nhóm cổ phiếu VCG, VIG, VIX... vẫn giữ vững đà tăng giá.

Diễn biến thị trường hôm nay quá diễn ra quá nhanh và bất ngờ làm các nhà đầu tư đi từ trạng thái hưng phấn khi nhóm ngân hàng bắt đầu tăng giá trở lại sau giờ mở cửa, rồi tới hoảng loạn khi mà hàng loạt lệnh bán được đưa vào trong đợt khớp lệnh thứ 3 và làm nhiều mã cổ phiếu đang khớp giá trần chuyển sang màu đỏ hoặc giảm sàn. Một sự hoảng loạn của các nhà đầu tư khi mà lo ngại những điều tương tự như đã từng xảy ra tại đỉnh 637 điểm của thị trường và các lệnh bán liên tiếp được đưa vào thị trường nhằm thoát khỏi thị trường bằng mọi giá. Có nhiều người cho rằng thị trường đã đạt đỉnh của sự phục hồi và thị trường sẽ tiếp tục đi xuống tìm những mức đáy hỗ trợ thấp hơn sau phiên giao dịch ngày hôm nay. Chúng tôi cho rằng việc điều chỉnh hôm nay vẫn chưa làm thay đổi xu thế thị trường và việc điều chỉnh vẫn nằm trong sự tính toán của chúng tôi như đã viết trong các báo cáo phân tích gần đây. Trên đồ thị phân tích kỹ thuật có thể thấy những vòng tròn màu xanh có khá nhiều điểm tương đồng với nhau cả về khối lượng, cách thức và tâm lý thị trường và lúc này chưa có gì đáng phải lo lắng. Mức hỗ trợ mạnh sẽ nằm ở vùng 480 – 490 điểm nhưng chúng tôi cho rằng khả năng chỉ số VN-Index sẽ không điều chỉnh tới vùng giá đó mà khả năng sẽ lập đáy quanh vùng 512 – 517 điểm với chu kỳ điều chỉnh lần này. Dựa trên những diễn biến trên sàn Hà Nội và cuối phiên chúng tôi cho rằng đáy của đợt điều chỉnh này có thể rơi vào ngày thứ 2 tuần sau và từ ngày thứ 3 tuần sau thị trường sẽ ổn định tâm lý và bước vào chu kỳ tăng giá mới. Lúc này tăng mua nhóm cổ phiếu vốn hóa lớn, nhóm cổ phiếu có kết quả kinh doanh tốt hoặc nhóm có tính đầu cơ cao như: VCG, SSI, REE, SJS, EIB, NTP, HLA ... không phải là một ý nghĩ tồi.

Sự kiện tuần qua

Tin trong nước

- **Vay vốn trong năm 2010 được hỗ trợ 2% lãi suất:** Mức lãi suất hỗ trợ cho khách hàng vay là 2%/năm, tính trên tổng số tiền vay và thời gian cho vay thực tế, thời hạn cho vay được hỗ trợ lãi suất tối đa là 24 tháng, kể từ ngày giải ngân. Các hợp đồng tín dụng cho vay trung, dài hạn bằng đồng Việt Nam để thực hiện đầu tư phát triển sản xuất – kinh doanh được ký kết trước và sau ngày 1/1/2010 mà được giải ngân trong khoảng thời gian từ 01/01/201 đến 31/12/2019 đều thuộc diện hưởng hỗ trợ lãi suất mới.
- **Vàng vượt mốc 27 triệu đồng/lượng:** Vàng thế giới tăng giá mạnh vượt mức kháng cự 1.137 USD/ounce trong phiên giao dịch New York ngày 07/01 khiến vàng trong nước sáng ngày 08/01 vượt mốc 27 triệu đồng/lượng. Tỷ giá liên ngân hàng ngày 07/01 tiếp tục ở 17.941 VND/USD. Các Ngân hàng thương mại ngày thứ tư liên tiếp giao dịch ở 18.469-18.479 VND/USD (mua vào-bán ra).
- **Thị trường nhà, đất năm 2010: Nhận nhện trở lại:** Bộ xây dựng đang chuẩn bị báo cáo Thủ tướng về thị trường bất động sản năm 2009 và dự báo thị trường 2010. Nhiều căn cứ để khẳng định thị trường năm 2010 sẽ sôi động hơn. Thứ trưởng Bộ Xây dựng kiêm Chủ tịch Hiệp hội Bất động sản VN Nguyễn Trần Nam cho biết rằng ông khẳng định đầu năm 2010, Quốc hội sẽ xem xét thông qua Quy hoạch chung Thủ đô Hà Nội. Hiện quy hoạch này đã gần xong, đầu năm trình Chính phủ và Quốc hội. Khi đã có quy hoạch mới, nhiều dự án sẽ được cấp phép, được giải tỏa.
- **Lạm phát năm 2010 - Dự báo hai kịch bản lớn:** việc làm phát từ năm trước có thể là nguyên nhân lạm phát sẽ cao năm 2010. Tuy nhiên, để đạt được mục tiêu mà Quốc hội đề ra, đó là CPI năm 2010 tăng 7% thì phụ thuộc nhiều vào việc thực hiện tốt, linh hoạt, thận trọng trong những chính sách của Chính phủ hơn là phụ thuộc vào tác động bên ngoài. Những chính sách đó như tiền tệ, thực hiện tốt chính sách tài khóa...
- **Hà Nội chỉ số giá tiêu dùng tăng 8,22%:** Tính từ đầu năm 2009 đến cuối tháng 12 năm 2009 CPI của TP HCM lên 7,71%. Trong khi đó, theo Cục Thống kê TP.Hà Nội chỉ số giá tiêu dùng năm 2009 tăng 8,22% so với năm 2008, chỉ số giá vàng tăng 21,05%, chỉ số giá đôla Mỹ tăng 9,75%. Tuy tốc độ tăng giá năm 2009 có dấu hiệu chậm lại nhưng giá lương thực, thực phẩm vẫn tăng khá cao do giá thức ăn chăn nuôi cao, giá rau xanh bị ảnh hưởng bởi thời tiết...

Tin thế giới

- **Trung Quốc và ASEAN ký 18 dự án gần 5 tỷ USD:** Ngày 7/1, Trung Quốc và ASEAN đã chính thức ký 18 dự án hợp tác với tổng giá trị khoảng 4,9 tỷ USD. Những dự án trên bao gồm các thỏa thuận hợp tác giữa Trung Quốc với các nước Việt Nam Campuchia, Malaysia, Thái Lan, Philippines, Lào..., trên các lĩnh vực như thông tin , viễn thông, nhà máy điện, xây dựng hạ tầng đô thị , năng lượng, tài chính-tiền tệ.
- **Vẫn còn nguy cơ suy thoái đối với kinh tế Mỹ :** Kinh tế Mỹ đã tăng trên 4% trong quý 4/2009, nhưng sẽ chỉ tăng khoảng 2% trong năm 2010, việc cắt giảm các gói hỗ trợ tài khóa và tiền tệ có thể tăng nguy cơ đẩy kinh tế Mỹ rơi vào suy thoái, nhất là từ mùa thu năm 2010. Việc thắt chặt tiền tệ có thể cản trở tiêu dùng và tốc độ cải thiện thị trường tài chính do kinh tế phục hồi chưa vững chắc và thất nghiệp giảm rất chậm, nguy cơ suy thoái kinh tế còn rình rập kinh tế Mỹ.
- **ECB sẽ duy trì lãi suất 1% đến cuối năm:** Ngày 14/01, ECB tổ chức cuộc họp về lãi suất với 80 nhà phân tích. Hầu hết nhà phân tích đều cho rằng ECB nên duy trì mức lãi suất 1% hiện nay đến cuối năm, chỉ có 6 nhà phân tích cho rằng nên thay đổi mức lãi suất trước nửa cuối năm 2010. “Tuy nhiên, ECB có khả năng sẽ điều chỉnh tăng lãi suất trước thời hạn” – theo nhà phân tích Greg Fuzesi, thuộc ngân hàng JP Morgan Chase. Cũng tại cuộc họp trên, các nhà phân tích cho rằng đến tháng 06/2011, lãi suất của ECB có khả năng sẽ được điều chỉnh tăng lên đến 2%.
- **Nhờ khủng hoảng, TQ thành nhà xuất khẩu lớn nhất thế giới:** Theo những con số mới nhất, Trung Quốc đã trở thành nhà xuất khẩu số 1 thế giới vào năm 2009, một phần nhờ vào cuộc khủng hoảng kinh tế toàn cầu khiến các cường quốc thương mại khác bị ảnh hưởng nặng nề. Cụ thể, trong 10 tháng đầu năm 2009, Trung Quốc xuất khẩu hàng hóa đạt 957 tỷ USD, so với 917 tỷ USD của Đức, theo dữ liệu thống kê của công ty Dịch vụ Thông tin thương mại toàn cầu, công ty có trụ sở tại Geneva chuyên thu thập và thống kê dữ liệu hải quan. Các chuyên gia thương mại nói, không có xu hướng phát triển nào trong tháng 11 và tháng 12 có thể đảo ngược vị trí dẫn đầu của Trung Quốc. Nhiều nhân tố kết hợp lại làm kinh tế Trung Quốc phục hồi nhanh hơn sau khủng hoảng kinh tế. Đồng nội tệ của Trung Quốc được gắn với đồng đôla Mỹ, giúp cho hàng xuất khẩu của nước này giữ được tính cạnh tranh về giá. Trái ngược với Đức, Trung Quốc sản xuất nhiều hàng giá rẻ và vẫn được tiêu dùng nhiều trong thời kỳ suy thoái.
- **Đồng USD dự đoán sẽ tăng mạnh trong năm 2010:** Ngân hàng Thụy Sĩ UBS AG nhận định, đồng USD có thể tăng lên trong 2010 khi các nhà đầu tư Mỹ giảm nắm giữ các tài sản nước ngoài trong danh mục đầu tư của mình. Ngân hàng UBS AG cũng đưa ra nhiều số liệu dẫn chứng cho dự đoán trên, là thời gian vừa qua nhiều quỹ tương hỗ của Mỹ đã cắt giảm mức nắm giữ các tài sản nước ngoài đến 25,8% trong tháng 11/2009. Ngân hàng UBS dự đoán là đồng USD sẽ mạnh lên mức 1,4USD/EUR vào cuối tháng

3/2010, so với mức dự báo của 43 nhà phân tích và nhà chiến lược trong cuộc khảo sát của hãng tin Bloomberg là 1,51 USD. Trong sáng nay, đồng USD giao dịch ở mức 1,4386 USD/EURO.

Tin Ngành

*Ngành tài chính – ngân hàng:

Chấm dứt hoạt động sàn giao dịch vàng trên toàn quốc từ 30/3/2010. Ngày 30/12/2009, Thủ tướng Chính phủ đã có văn bản yêu cầu không được tổ chức và thực hiện việc kinh doanh vàng trên tài khoản ở trong nước dưới mọi hình thức, và chậm nhất là 90 ngày kể từ ngày 30/12/2009, mọi hoạt động liên quan đến kinh doanh sàn giao dịch vàng và kinh doanh vàng trên tài khoản ở trong nước phải chấm dứt hoạt động. Tiếp đó vào ngày 06/01, Thống đốc Ngân hàng Nhà nước đã ký ban hành Thông tư số 01/2010/TT-NHNN quy định các tổ chức tín dụng và doanh nghiệp đang kinh doanh vàng trên tài khoản ở nước ngoài phải chấm dứt mọi hoạt động kinh doanh vàng trên tài khoản ở nước ngoài kể từ ngày 6/1/2010 (ngày Thông tư có hiệu lực), trừ các giao dịch để tất toán, đóng tài khoản kinh doanh vàng nói trên. Các tổ chức tín dụng và doanh nghiệp đang kinh doanh vàng trên tài khoản ở nước ngoài có trách nhiệm tất toán, đóng các tài khoản kinh doanh vàng ở nước ngoài trước ngày 30/3/2010. Các giấy phép kinh doanh vàng trên tài khoản ở nước ngoài NHNN đã cấp cho các tổ chức tín dụng, doanh nghiệp theo Quyết định số 03/2006/QĐ-NHNN ngày 18/1/2006 về việc kinh doanh vàng trên tài khoản ở nước ngoài và Quyết định số 11/2007/QĐ-NHNN ngày 15/3/2007 về sửa đổi, bổ sung sẽ hết hiệu lực kể từ ngày 30/3/2010.

*Ngành điện:

Chưa ngã ngũ giá than, giá điện. Mặc dù thời hạn ngày 01/01/2010 đã trôi qua, nhưng câu chuyện giá than mới cho sản xuất điện vẫn chưa đến hồi kết bởi hai tập đoàn này chưa ngồi lại được với nhau. Trên thực tế, sau đề nghị giá than mới cho sản xuất điện mà TKV đưa ra vào ngày 25/11/2009, tới ngày 10/12/2009, EVN cũng có văn bản báo cáo Bộ Công thương và Bộ Tài chính những tính toán về giá điện mới. Theo đó, EVN cho rằng, mức giá than mà TKV đưa ra sẽ khiến chi phí sản xuất điện tăng thêm 4.182 tỷ đồng trong năm 2010. Trong khi đó, các yếu tố đầu vào cho sản xuất điện như tỷ giá, giá khí đồng hành, giá xăng dầu trong năm 2009 đều đã biến động mạnh, theo chiều hướng tăng so với các tính toán liên quan được đưa ra khi áp dụng giá điện vào ngày 1/3/2009 và đang tạo ra những áp lực lớn cho giá điện. Với thực tế giá than như đề xuất của TKV sẽ khiến cho giá điện có thể tăng tới 17,11%, tức là rất lớn so với con số 5%, nên chắc chắn, giá điện lẫn giá than sẽ được các cơ quan hữu trách thẩm định kỹ càng. Trong ít ngày tới, Bộ Công thương sẽ có ý kiến chính thức về giá than cho điện và liên quan tới đó là giá điện năm 2010 trình lên Chính phủ.

*Ngành năng lượng cơ bản:

Xăng nhớt nhóm tăng giá. Thông tin này được một số doanh nghiệp xác nhận khi giá xăng, dầu thế giới tiếp tục tăng mạnh và đang chinh phục mức kỷ lục trong vòng 14 tháng. Phó tổng giám đốc Tổng công ty Xăng dầu VN (Petrolimex) - Vương Thái Dũng cho biết trong 30 ngày qua giá xăng thành phẩm giao dịch tại thị trường Singapore vận hành quanh ngưỡng 80 USD một thùng. Còn mặt hàng dầu vọt ở ngưỡng trung bình 82 USD. Tuy nhiên, trong mấy ngày nay, giá các mặt hàng này đang biến động mạnh và đã tăng gần 8 USD mỗi thùng. Trong đó, xăng A92 thành phẩm là 86 USD một thùng và dầu thành phẩm lên tới gần 88 USD. Nếu tính trong vòng 30 ngày lưu thông theo quy định của Pháp lệnh giá, nhà nhập khẩu vẫn cầm cự được. Nhưng nếu trong những ngày sắp tới, giá thế giới tiếp tục tăng cao, chắc chắn các doanh nghiệp sẽ phải tính toán phương án điều chỉnh giá bán lẻ một cách hợp lý. Một số doanh nghiệp cho biết họ đang bám sát diễn biến thị trường để xây dựng phương án giá căn cứ trên lượng hàng lưu kho, biến động tỷ giá, chi phí đầu vào, thuế để công bố cho người tiêu dùng.

*Ngành nguyên liệu cơ bản:

Ngành thép năm 2009: “Thoát” nhờ... chính sách? Khép lại năm 2009, ngành thép trở thành một trong số ít ngành công nghiệp nặng có tốc độ tăng trưởng hai con số. Sản xuất tăng 25%, tiêu thụ tăng hơn 30% so với năm 2008 (đối với thép xây dựng), một kỳ tích sau giai đoạn khủng hoảng tưởng chừng không dễ thoát. Ngay trong giai đoạn khó khăn nhất, chính sách hỗ trợ lãi suất đã giúp các doanh nghiệp ngành thép được tiếp cận nguồn vốn rẻ để duy trì sản xuất, triển khai các công trình đầu tư trong ngành thép, tạo điều kiện phát triển ổn định. Chính sách miễn giảm 50% thuế VAT từ mức 10% xuống 5%, có hiệu lực từ 1/2/2009 đến hết 31/12/2009 cũng giúp các doanh nghiệp có điều kiện giảm giá bán sản phẩm, nâng cao sức cạnh tranh trên thị trường. Gợi kích cầu trị giá khoảng 6 tỷ USD có tác động rất tốt đến sức tiêu thụ sản phẩm thép, khiến thị trường thép trong nước mở rộng đáng kể. Các chính sách về thuế nhập khẩu cũng được điều chỉnh theo hướng có lợi cho sản xuất thép trong nước, như tăng thuế nhập khẩu phôi thép từ 5% lên 8%... Hiệp hội Thép Việt Nam hy vọng, sự phục hồi của thị trường thép cuối năm 2009 sẽ tiếp tục trong năm 2010 này, với tốc độ tăng trưởng dự kiến từ 10-12%

*Ngành thủy sản:

Tôm Việt Nam vào Nhật Bản có thể được hưởng thuế 0%. Tổng giá trị xuất khẩu tôm trong năm 2009 ước đạt 1,51 tỷ USD, chiếm gần 40% tổng giá trị xuất khẩu thủy sản của Việt Nam. Ngày 3-1-2010, Bộ NN&PTNT cho biết, các mặt hàng tôm xuất khẩu

@vào thị trường Nhật Bản có thể sẽ được hưởng thuế suất chỉ còn 0%. Theo Thứ trưởng Bộ NN&PTNT Lương Lê Phương, có được tín hiệu trên là do vừa qua, Việt Nam đã tiến hành đàm phán hiệp định với Nhật Bản về xuất nhập khẩu thủy sản. Theo đó, nhiều tín hiệu tốt cho thấy trong thời gian tới, phía Nhật Bản sẽ giảm mức thuế nhập khẩu đối với các sản phẩm tôm Việt Nam. Thứ trưởng Lương Lê Phương nhận định, việc miễn thuế cho tôm mở ra cơ hội của con tôm Việt Nam vào thị trường Nhật Bản. Nhiều năm gần đây, tôm là mặt hàng chiếm kim ngạch xuất khẩu chính trong nhóm hàng thủy sản. Tổng giá trị xuất khẩu tôm trong năm 2009 ước đạt 1,51 tỷ USD, chiếm gần 40% tổng giá trị xuất khẩu thủy sản của Việt Nam.

Thống kê thị trường niêm yết trong tuần

10 CP TĂNG GIÁ NHIỀU NHẤT (HOSE)				
Mã CK	Giá cuối tuần này	% thay đổi giá	KLGD tuần này	% thay đổi KLGD
TIE	24.5	20.69%	659,160	636.00%
RDP	22.5	20.32%	105,980	35.65%
NKD	48.5	20.05%	601,800	133.65%
BAS	18.6	20.00%	252,680	172.58%
VPH	69.5	19.83%	225,280	212.07%
FMC	20	19.05%	1,074,560	704.37%
SBT	13.5	15.38%	4,574,930	144.81%
GTA	14.2	12.70%	358,590	246.97%
FBT	16.9	12.67%	316,970	494.36%
VPK	9.9	12.50%	128,140	302.70%

10 CP TĂNG GIÁ NHIỀU NHẤT (HASTC)				
Mã CK	Giá cuối tuần này	% thay đổi giá	KLGD tuần này	% thay đổi KLGD
SHN	24.6	30.16%	2,221,900	649.63%
DID	26.4	28.78%	556,300	464.77%
PTS	24.2	28.04%	103,300	69.90%
DZM	40	27.80%	308,200	34.59%
SDS	37.6	27.03%	199,200	472.41%
VIG	23.6	26.20%	4,237,000	703.07%
VIX	32	24.51%	927,800	260.45%
CTM	52.5	23.53%	661,500	122.95%
PMC	39	21.50%	99,700	129.72%
MIC	111.6	20.78%	173,700	84.00%

10 CP GIẢM GIÁ NHIỀU NHẤT (HOSE)				
Mã CK	Giá cuối tuần này	% thay đổi giá	KLGD tuần này	% thay đổi KLGD
SCD	24.7	-10.83%	219,180	1173.56%
COM	56.5	-9.60%	44,010	50.00%
VNG	13.4	-9.46%	419,380	21.01%
BMC	64	-9.22%	342,320	-28.66%
IMP	76.5	-8.93%	25,090	-57.54%
SSC	49.9	-8.44%	476,600	714.01%
DMC	56	-8.20%	186,080	-27.72%
SAV	39.6	-7.69%	15,810	-71.57%
SRF	29.6	-7.21%	78,890	-8.48%
LGC	31.9	-6.18%	281,520	5.18%

10 CP GIẢM GIÁ NHIỀU NHẤT (HASTC)				
Mã CK	Giá cuối tuần này	% thay đổi giá	KLGD tuần này	% thay đổi KLGD
S96	33.5	-61.36%	541,200	-34.59%
V12	30.8	-16.98%	133,400	N/A
DBT	27	-15.63%	175,400	13.53%
DNC	15.3	-15.47%	40,000	4344.44%
SED	17.1	-14.50%	13,600	-11.11%
SVI	26.1	-13.29%	14,600	20.66%
TCS	22	-13.04%	8,600	-47.56%
MHL	21.5	-11.52%	141,600	21.65%
CSC	35.9	-11.36%	105,800	57.68%
SEB	16.3	-9.94%	56,300	-31.84%

10 CP CÓ KLGD LỚN NHẤT (HOSE)				
Mã CK	Giá cuối tuần này	% thay đổi giá	KLGD tuần này	% thay đổi KLGD
SMC	32.9	2.81%	22,190,830	9046.33%
DVP	42.6	-0.93%	17,257,750	14504.17%
SJD	20.5	0.49%	12,384,360	17228.05%
IMP	76.5	-8.93%	10,865,990	18288.88%
ICF	16.3	7.24%	7,294,250	3795.46%
PIT	14.5	-2.68%	7,233,680	3984.75%
GDT	26	-0.76%	6,809,580	3429.74%
GMC	30	1.01%	6,351,090	884.45%
CAD	15.5	9.93%	6,152,020	1523.10%

10 CP CÓ KLGD LỚN NHẤT (HASTC)				
Mã CK	Giá cuối tuần này	% thay đổi giá	KLGD tuần này	% thay đổi KLGD
PVS	33.7	0.30%	25,204,600	1649.83%
KLS	35.1	8.00%	17,089,300	3.18%
VCC	26.5	1.92%	14,452,100	7126.05%
ACB	38.8	0.00%	8,801,700	101.04%
SGH	66	-4.35%	6,592,600	2197433.33%
VNT	22	-5.17%	6,080,700	59514.71%
VHL	43.8	2.34%	4,237,000	38418.18%
BVS	42.8	4.65%	3,862,700	3.62%
CTS	21.6	5.88%	3,239,500	132.89%
HPC	23.5	-1.67%	2,734,800	20.55%

10 CP NĐTNN MUA NHIỀU NHẤT (HOSE)

Mã CK	Giá cuối tuần này	% thay đổi giá	NĐTNN mua ròng	% trên KLGĐ
HAG	80	-1.84%	2,442,180	38.45%
GMD	85.5	4.91%	1,117,873	16.42%
PPC	20.4	3.03%	1,020,970	14.11%
REE	46.5	-0.43%	943,013	15.69%
PVD	68	-3.55%	815,800	43.68%
KBC	66.5	9.92%	810,700	7.46%
HPG	65	6.56%	689,181	11.44%
AGF	38.1	9.48%	619,029	158.53%
ITA	37.9	3.27%	492,330	6.75%
DPM	35.7	0.00%	491,465	14.77%

10 CP DỰ BÁN GIÁ SÀN BQ LỚN NHẤT (HOSE)

Mã CK	Giá cuối tuần này	% thay đổi giá	Dự bán giá sàn BQ/phiên	Trên KLGĐ
LGL	41.4	9.52%	5,078	0.82%
HSG	52.5	0.96%	3,162	0.06%
SSC	49.9	-8.44%	2,636	0.55%
DIG	78.5	-0.63%	1,810	0.05%
ITA	37.9	3.27%	1,804	0.02%
KSH	54.5	9.66%	1,410	0.12%
NTL	146	-2.01%	1,254	0.10%
KBC	66.5	9.92%	1,218	0.01%
DDM	13.4	8.94%	1,200	0.21%

10 CP DỰ MUA GIÁ TRẦN BQ LỚN NHẤT (HOSE)

Mã CK	Giá cuối tuần này	% thay đổi giá	Dự mua giá trần BQ/phiên	Trên KLGĐ
ITC	93	12.05%	685,634	11.22%
CAD	15.5	9.93%	393,376	33.27%
KSH	54.5	9.66%	225,960	18.79%
KBC	66.5	9.92%	209,968	1.93%
VHG	14.1	6.82%	188,546	6.61%
AGF	38.1	9.48%	182,760	46.81%
SRF	29.6	-7.21%	172,378	218.50%
ITA	37.9	3.27%	172,002	2.36%
NBB	77.5	5.44%	152,446	25.62%

10 CP NĐTNN MUA NHIỀU NHẤT (HASTC)

Mã CK	Giá cuối tuần này	% thay đổi giá	NĐTNN mua ròng	% trên KLGĐ
PVI	28.6	-0.69%	411,000	29.15%
NTP	117.4	4.82%	158,200	33.17%
BVS	42.8	4.65%	44,800	1.16%
L43	23.7	0.42%	35,000	53.68%
BCC	14.1	0.71%	34,300	1.77%
DNP	23.5	-6.75%	21,000	6.70%
LTC	22	7.84%	18,300	15.20%
PVS	33.7	0.30%	13,600	0.53%
KLS	35.1	8.00%	8,300	0.05%
PAN	38.4	12.94%	7,100	0.49%

10 CP DỰ BÁN GIÁ SÀN BQ LỚN NHẤT (HASTC)

Mã CK	Giá cuối tuần này	% thay đổi giá	Dự bán giá sàn BQ/phiên	Trên KLGĐ
BKC	36.4	-4.96%	42,140	4.15%
EFI	26	-9.09%	25,380	4.47%
SDH	77.2	6.48%	15,460	1.13%
SDD	28.1	-1.75%	12,580	0.97%
VC7	35.7	0.56%	11,000	1.90%
SDJ	25.8	-2.64%	9,000	4.86%
TLC	10.5	-1.87%	8,500	0.73%
STP	43.4	0.93%	6,620	0.53%
TKC	30.4	6.29%	6,540	0.65%
PVE	16.9	-5.06%	6,360	1.54%

10 CP DỰ MUA GIÁ TRẦN BQ LỚN NHẤT (HASTC)

Mã CK	Giá cuối tuần này	% thay đổi giá	Dự mua giá trần BQ/phiên	Trên KLGĐ
SHN	24.6	30.16%	949,520	42.73%
S96	33.5	-61.36%	569,020	105.14%
KLS	35.1	8.00%	522,600	3.06%
AMV	19.4	4.86%	310,820	84.83%
PVX	28.6	5.93%	283,940	1.13%
VSP	32.4	16.13%	206,340	3.39%
TH1	62.4	10.25%	185,100	14.66%
VCG	60.9	9.34%	157,680	1.09%
ACB	38.8	0.00%	155,980	1.77%
STL	71.1	11.09%	130,060	5.46%

Bản quyền: Báo cáo này được bảo vệ bản quyền Công ty Cổ phần Chứng khoán Vincom bởi luật pháp Việt nam và các luật lệ, công ước khác. Mọi hình thức sao chép, tái bản, sử dụng trên các phương tiện truyền thông đối với báo cáo này cần được sự chấp thuận của Công ty Cổ phần Chứng khoán Vincom.

Tuyên bố miễn trách: Những dữ liệu trong báo cáo này được dựa trên và dẫn xuất từ những nguồn thông tin đại chúng và được nhận định là đáng tin cậy. Tuy nhiên, chúng tôi không bảo đảm và cam kết về tính chính xác và phù hợp của các thông tin đó đối với mọi đối tượng.